

Schiedsrichter - Management



Im Bereich **"Schiedsrichter - Management"** **1** können Sie die komplette Verwaltung für die Schiedsrichter des Turniers einstellen und verwalten. Sie starten mit dem **Menüpunkt 1: Schiedsrichterkategorien und -gebühren.** **2**

The screenshot shows the 'Schiedsrichter-Management' section of the ProCup interface. It contains 11 numbered callouts: 1 points to the main menu; 2 to '1: Schiedsrichterkategorien und -gebühren'; 3 to '3: Schiedsrichter zum Turnier anzeigen/anmelden'; 4 to '4: Einsatz von Schiedsrichtern'; 5 to '5: Schiedsrichterzuordnung beenden'; 6 to '6: Schiedsrichterausdruck'; 7 to '7: E-Mail an den Schiedsrichter senden'; 8 to '8: Schiedsrichter kopieren'; 9 to '2: Erstellung/Gestaltung Schiedsrichterregistrierungs-Formular'; 10 to '10: Registrierungsformular - Beamte entwerfen'; 11 to '11: Anzeigen / Registrieren von Offiziellen zum Cup'; 12 to '12: Schiedsrichter zum Turnier anzeigen/anmelden'; 13 to '13: Schiedsrichter zum Turnier anzeigen/anmelden'; 14 to '4: Einsatz von Schiedsrichtern'; 15 to '15: Schiedsrichter beenden'; 16 to '16: Schiedsrichter beenden'; 17 to '17: Schiedsrichter ausdrucken'; 18 to '18: Schiedsrichter ausdrucken'; 19 to '19: Mail an Schiedsrichter'; 20 to '20: 7b: Sende die Schiedsrichter App zu den Schiedsrichtern'; 21 to '21: Schiedsrichter kopieren'; 22 to '22: Schiedsrichter kopieren'; 23 to '23: Schiedsrichter kopieren'; 24 to '9: Einstellungen - Offizielle'.


Die einzelnen, hier markierten, Menüpunkte werden weiter unten erläutert.

Referenzen auf diese Punkte sind im Text mit **1** **2** gekennzeichnet.

Hier haben Sie die Möglichkeit die **Schiedsrichterverwaltung** **3** für das Turnier zu aktivieren, in dem Sie es ganz oben ankreuzen. Weitere Einstellungen sind die **Anzahl der Schiedsrichter pro Spiel** **4**, die **Gebühren** **5** die **Darstellung** **6** und die **Bezeichnung der Schiedsrichter** **7** via ID oder Namen. In der Liste unten können Sie dann die **Schiedsrichterkategorien plus die Gebühren** **8** angeben. Unten können Sie die Einstellungen dann abspeichern (hier im Screenshot nicht zu sehen).

The screenshot shows the 'Schiedsrichterkategorien und -gebühren' settings page. It includes the following elements: 3: 'Schiedsrichterverwaltung aktivieren' checkbox (checked); 4: 'Wählen Sie die Anzahl der Schiedsrichter/Offiziellen pro Spiel' dropdown menu (set to 1); 5: 'Zu berechnende Gebühren' radio buttons (Pro Tag, Pro Spiel, Pro Stunde, Pro Minute); 6: 'Darstellung der Schiedsrichter Spiele' radio buttons (Alle Spiele, Kommenden 24 Stunden); 7: 'Schiedsrichter ID oder Name auf Berichten' radio buttons (Schiedsrichter-ID, Name des Schiedsrichters); 8: A table for defining categories and fees.

Aktiv	Schiedsrichter-Kategorie	Gebühr pro Spiel	Untersch. Gebühren?	PO-Gruppe / Playoffs / A-Finale / Quali / Platzierung
<input checked="" type="checkbox"/>	Profi-Schiedsrichter	20	<input type="checkbox"/>	10,00 / 10,00 / 10,00 / 10,00 / 10,00
<input checked="" type="checkbox"/>	Amateur-Schiedsricht	12	<input type="checkbox"/>	15,00 / 15,00 / 15,00 / 15,00 / 15,00

Im **Menüpunkt 2** (siehe Bild ganz oben) **"Erstellung/Gestaltung Schiedsrichterregistrierungs-Formular"** **9** 

haben Sie die Möglichkeit ein Anmeldeformular für Schiedsrichter zu gestalten, sodass sich die Schiedsrichter analog zu den Teams über die Turnier-Website für ihr Turnier anmelden können.

In den beiden folgenden Screenshots können Sie die verschiedenen Einstellungsmöglichkeiten sehen und je nach Wunsch einstellen. Sobald Sie die **beiden oberen Häkchen setzen und speichern** **10** , finden Sie auf der Turnier-Website ein Button, der zur Schiedsrichter-Anmeldung dient.

Den **Info-Text** bei der Anmeldung können Sie ganz individuell erstellen.

Anmeldeformular für Schiedsrichter erstellen

Sie haben die Möglichkeit, bestimmte Teile des Anmeldeformulars zu gestalten und abzulehnen.
 Wenn Sie das Anmeldeformular aktivieren, erscheint ein Button 'Schiedsrichter-Registrierung', der auf der Cup-Seite aktiviert werden kann.
 Die Bestätigung der Schiedsrichterregistrierung wird per E-Mail an die folgenden E-Mail-Adressen geschickt.
 Über den Menüpunkt 'Schiedsrichter zum Pokal anzeigen / registrieren' werden Schiedsrichter genehmigt. Danach können die Schiedsrichter direkt in Schiedsrichtertermenen eingesetzt werden.

MyRef ist aktiviert: Aktiv **10**

Überschrift für das Anmeldeformular und Pflichtfelder:
 Deutsch

Registrierung der Schiedsrichter auf der Cup-Seite aktivieren:
 Schiedsrichteranmeldung geöffnet

Text für den Registrierungsbutton auf der Cup-Seite:
 Schiedsrichter-Bewerbung

Informationstext für Schiedsrichter: Verwenden Sie für Fett, um Fett zu beenden. nbsp; = kursiv

Info-Text, Deutsch: **Info-Text**

```
<cup> erhält eine Bewerbung von Schiedsrichtern, die an unserem Turnier teilnehmen möchten.
Wir ermutigen interessierte Schiedsrichter des untersten Bezirks, freuen uns jedoch über jegliches Interesse.
Ihre Teilnahme ist eine sehr wichtige Ressource und Teil des Arrangements für dieses Turnier.
Wir möchten, dass Sie sich <b> spätestens am XX. März </b> als Schiedsrichter registrieren.

Füllen Sie die folgenden Details aus und klicken Sie auf 'Bewerbung senden'.
<font color=blue> Sie erhalten eine E-Mail mit Login-Codes an <i> MyRef </i>.
Nach dem Login können Sie z. Geben Sie die Bankdaten an und wählen Sie die Partner für die Schiedsrichter aus.
</font>
```

Häkchenverwaltung von festen Informationen: **weitere Einstellungsmöglichkeiten**

Art der Information	Sichtbar?	Notwendig?	Alternative
Geben Sie Ihre Personalnummer in die Kontaktinformationen ein:	<input checked="" type="checkbox"/>	<input type="checkbox"/>	
Eine schwedische Sozialversicherungsnummer ist erforderlich:	<input type="checkbox"/>	<input type="checkbox"/>	
Geben Sie Bankinformationen für Zahlungen ein:	<input checked="" type="checkbox"/>	<input type="checkbox"/>	
Möglichkeit der Partnerwahl zur Beurteilung:	<input checked="" type="checkbox"/>	<input type="checkbox"/>	
Wählen Sie Ihre höchste Lizenzstufe:	<input checked="" type="checkbox"/>	<input type="checkbox"/>	Elite;Federal Regions;District
Shirt-Größe auswählen:	<input checked="" type="checkbox"/>	<input type="checkbox"/>	XXL;XL;Large;Medium;Small
Wählen Sie die Unterkunft während des Turniers:	<input checked="" type="checkbox"/>	<input type="checkbox"/>	Nein;Organisiert sich selbst;Kontaktieren Sie mich;
Kommentare und Vorschläge:	<input checked="" type="checkbox"/>	<input type="checkbox"/>	

Aussehen: TIPP: Klicken Sie auf die Schaltfläche rechts, um das Aussehen anzuzeigen.

Hier sehen Sie den unteren Teil des Menübereichs mit den Einstellungen zu MyRef (Portal für Schiedsrichter), **Login-Text** **11** für MyRef und auch die **E-Mail Info** **12** , die flexibel gestaltet werden kann.

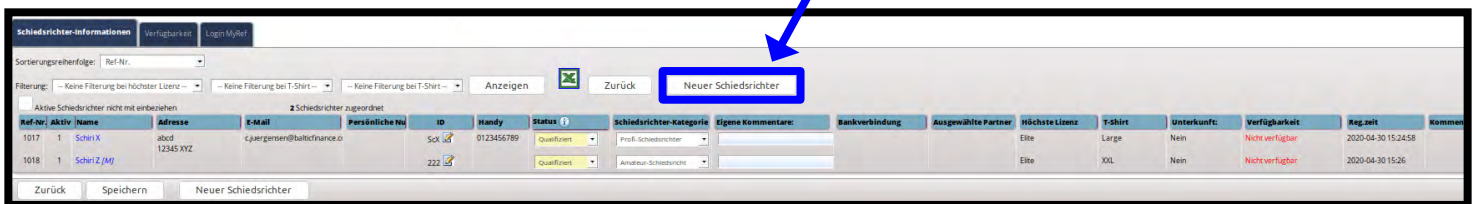
11 Login zu MyRef:
 Schiedsrichter können sich bei MyRef anmelden und Informationen ändern:
 Schiedsrichter können ihre Anmeldung zurückerufen:
 Login-Text für den Login bei MyRef:

12 Registrierungs-/Benachrichtigungs-E-Mails gesendet an:
 Deutsch
 Erhalten Sie eine Bestätigungs-E-Mail mit der E-Mail-Adresse des Absenders:
 E-Mail Empfänger 1 (zwingend): r.straub@balticfinance.com
 E-Mail Empfänger 2:
 E-Mail Info:

Hier sehen Sie den **Button**, der auf der **Turnier-Website** zur Anmeldung weiterleitet. Hier werden interessierte Schiedsrichter durch die **Anmeldung** geleitet und erhalten im Anschluss eine **Bestätigungs-E-Mail**.



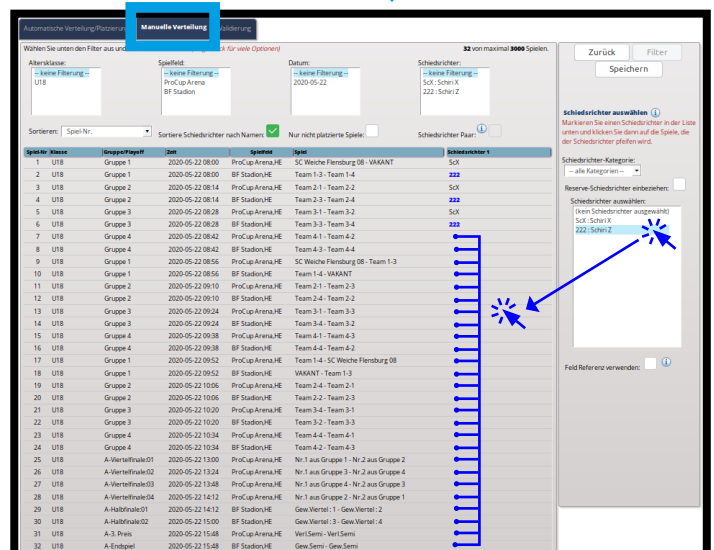
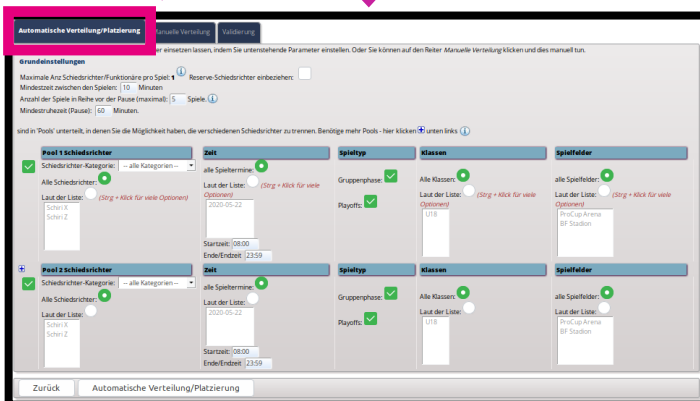
Im **Menüpunkt 3** (siehe Bild ganz oben) **"Schiedsrichter zum Turnier anzeigen/anmelden"** **13** ↑ können Sie einsehen, wie viele Schiedsrichter sich bereits über die Online Registrierung angemeldet haben und können ebenso manuell Schiedsrichter über den Button rechts oben **"Neuer Schiedsrichter"** hinzufügen.



Im **Menüpunkt 4** (siehe Bild ganz oben) **"Einsatz von Schiedsrichtern"** **14** ↑ wird die Verteilung der Schiedsrichter vorgenommen. Hierbei bieten wir Ihnen zwei unterschiedliche Varianten an:

Automatische Verteilung

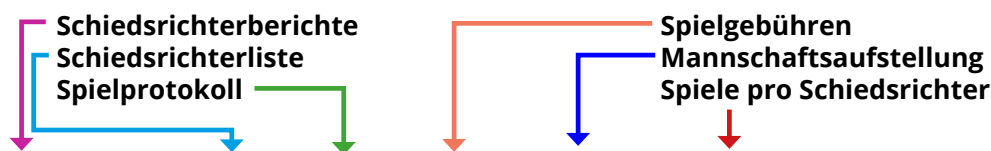
Manuelle Verteilung



Klicken Sie den gewünschten Schiedsrichter zunächst an. Danach können Sie ihn durch einen weiteren Klick in einer oder mehreren Zeilen einem Spiel hinzufügen.

Im **Menüpunkt 5** (siehe Bild ganz oben) **"Schiedsrichterzuordnung beenden"** **15** ↑ wird im Anschluss an die Verteilung die Zuordnung der Schiedsrichter finalisiert über den Button **"Schiedsrichter genehmigen / erledigen"** **16** . Zuvor muss der Spielplan der Spiele allerdings in der „Planungsphase“ veröffentlicht worden sein.

Im **Menüpunkt 6** (siehe Bild ganz oben) **"Schiedsrichterausdruck"** **17** ↑ können Sie in den oberen Reitern die folgenden Funktionen verwenden.



Markiert?	Spiel-Nr	Klasse	Zeit	Typ	Heimmannschaft	Gastmannschaft	Spielfeld	Ergebnis	Schiedsrichter
<input type="checkbox"/>	1	U18	08:00	Gruppe 1	Test Team	VAKANT	ProCup-Arena		ScX
<input type="checkbox"/>	2	U18	08:00	Gruppe 1	Team 1-3	Team 1-4	Balticfinance Stadion	222	
<input type="checkbox"/>	3	U18	08:14	Gruppe 2	Team 2-1	Team 2-2	ProCup-Arena		ScX
<input type="checkbox"/>	4	U18	08:14	Gruppe 2	Team 2-3	Team 2-4	Balticfinance Stadion	222	
<input type="checkbox"/>	5	U18	08:28	Gruppe 3	Team 3-1	Team 3-2	ProCup-Arena		ScX
<input type="checkbox"/>	6	U18	08:28	Gruppe 3	Team 3-3	Team 3-4	Balticfinance Stadion	222	

Im **Menüpunkt 7** (siehe Bild ganz oben) **"E-Mail an den Schiedsrichter senden"** **18** ↑ stehen Ihnen unterschiedliche E-Mail Vorlagen zur Verfügung, welche Sie an die Schiedsrichter versenden können. Auch hier haben Sie die freie Wahl in der Verfassung von Texten und Sie können auch Dateien anhängen, wenn Sie möchten. Wenn Sie die Vorlage gespeichert haben, dann können Sie die Schiedsrichter unten auswählen und markieren. Im Anschluss drücken Sie einfach auf **E-Mail senden** **19** .

Begrüßungstreffen | Schiedsrichtertermin | Schiedsrichter einladen | Kostenlose E-Mail #1 | Kostenlose E-Mail #2 | Kostenlose E-Mail #3

Sortierungsreihenfolge: ID

Filterung: Qualifiziert | Keine Filterung in der Schiedsrichterkategorie | Kein Filter bei E-Mail-Status | Anzeigen | Zurück

Füllen Sie den E-Mail-Header und die Textinformationen aus. Sie können auch Vorlagen aus den verschiedenen Sprachsymbolen unten herunterladen und speichern. Vergessen Sie nicht, nur die Vereine zu markieren, die Ihrer gewählten Sprache entsprechen.

Überschrift für E-Mail: Ankündigung der Startup-Sitzung | Ausgewählte Sprache: | Vorlage speichern

E-Mail-Text:

Starte Fett-Stil=, Kursiv-Stil=<i>

Beende Fett-Stil=, kursiver Stil=</i>

Link zur Cup-Seite=<link>

Schiedsrichtername=<referee>

Turniername=<cup>

Hallo <referee>!

Vor Beginn unseres Turniers <cup>, möchten wir Sie gerne zum Breafing treffen.

Das Treffen findet in unserem Clubhaus Donnerstag 23. Mai 18:30 statt.

<u>Bitte bestätigen Sie die Teilnahme, indem Sie auf diese E-Mail antworten!</u>

Wenn Sie Fragen haben, zögern Sie nicht, mich zu kontaktieren.

Grüße

Max Mustermann

Tel. 01234 567890

Absender-E-Mail-Adresse: r.straub@balticfinance.com

Dokument an E-Mail anhängen:

Markieren | Markierung aufheben

2 Schiedsrichter zugeordnet | Test E-Mail | E-Mail senden

Markiert?	ID	Name des Schiedsrichters:	E-Mail	Status	Kategorie	E-Mail-Status
<input checked="" type="checkbox"/>	222	Schiri Z		Qualifiziert	Amateur-Schiedsrichter	
<input type="checkbox"/>	SoX	Schiri X	cjuergensen@balticfinance.com	Qualifiziert	Profi-Schiedsrichter	

Zurück | Test E-Mail | **19** E-Mail senden

Im Menüpunkt 7b (siehe Bild ganz oben) "Sende die Schiedsrichter App zu den Schiedsrichtern" **20** ↑ können Sie den Link zur Schiedsrichter App per **E-Mail** **21** oder **SMS** **22** an die Schiedsrichter versenden. Zuvor müssen Sie aber in "Design und Einstellungen" unter Punkt 9: "Entwerfe und aktiviere die ProCup Live / Schiedsrichter App" die App aktivieren.

Es gibt hier einen **blau hinterlegten Link**, sodass die App auch von der Verwaltung genutzt werden kann! Sie können auch eine sogenannte **Blitz-Information** an die Schiedsrichter verschicken.

Aktivieren der Ergebnis-App für Benutzer

Klicke rechts für Informationen, wie die Schiedsrichter App funktioniert:

NEU! Die Schiedsrichter-App kann auch von der Verwaltung genutzt werden!
Verwende den Link zur Verwaltung: **Link**

Die Schiedsrichter können nur ihre Spiele sehen - keine Ergebnisse aufzeichnen.

Blitz-Information an die Schiedsrichter **Blitzinformation**

Mit der Hilfe ihrer Mobilgeräte können die Schiedsrichter Ergebnisse und Live Events eingeben (wenn die Funktion aktiviert ist). Sie können den Link als SMS oder per EMail an die Schiedsrichter senden. Für den Login werden hier **Mobilnummer** und **PIN** benötigt.

Wenn Sie eine SMS an die Schiedsrichter senden möchten, aktivieren Sie "SMS" links von der Person und klicken dann den Speichern und SMS senden-Knopf. Wenn Sie E-Mails an die Schiedsrichter senden möchten, aktivieren Sie "E-Mail" links von der Person und klicken dann den Speichern und EMail senden-Knopf.

26 Den Spielen fehlt ein zugeteilter Schiedsrichter!
Beachten Sie, dass das Programm, wenn Sie keinen Ländercode eingeben, automatisch den Ländercode **0049** hinzufügt. Ein Ländercode muss mit 00 beginnen

Wählen Sie einen vorgegebenen Ländercode aus: **Germany [0049]**

TIP! Man kann Schiedsrichter schneller ersetzen indem man den **Anzahl der Spiele** Link klickt.

SMS	E-Mail	Name	Handy-Nr.	E-Mail	Pin-Code	Anzahl der Spiele	Aktiv	Info
<input checked="" type="checkbox"/>	<input checked="" type="checkbox"/>	SoXSchiri X	0123456789	cjuergensen@balticfinance.com	1170	3 Spiele	<input checked="" type="checkbox"/>	
<input type="checkbox"/>	<input type="checkbox"/>	222Schiri Z			1170	3 Spiele	<input checked="" type="checkbox"/>	E-Mail fehlt. Mobil Nummer fehlt.

Abbrechen **22** | Speichern und SMS senden **21** | Speichern und E-Mail senden | Speichern

Die Schiedsrichter erhalten dann per **SMS oder E-Mail** die **Zugangsdaten** für die App und den Link. Über den Link können sich die Schiedsrichter ganz leicht in die App einwählen.

Hallo Schiri X!
Du bist als Schiedsrichter ausgewählt für **Test Turnier**. Klicke auf den unteren Link zum 'Öffnen' der Schiedsrichter App. Hier ist auch ein Testspiel eingefügt, sodass du mehrere Male testen kannst bevor das Turnier startet.

Link: <https://www.procup.se/link.php?l=Uh8w342V>

Pin-Code:1170

In den beiden unteren Bildern sehen Sie den Login Bereich und die Auswahl der Partien des Schiedsrichters. Es gibt auch eine Test Partie, wo Sie die Funktionen ohne Folgen ausprobieren können.

MyRef by ProCup

Schiedsrichter Log In Test Turnier

0049123456789

1170

vorausgefüllt

Login

MyRef by ProCup

Kontaktiere die Verwaltung bei Problemen unter der Telefonnr.: 5656 80 44.

Deine nächsten Begegnungen (4 übrig heute.):

Es wurde ein Test-Match hinzugefügt mit welchen du testen kannst. Hier werden keine Ergebnisse gespeichert.

FC Barcelona - Bayern München
Heute 21:00 Camp Nou
Champions League, Group 1 : Spiel-Nr.: test
CL : Spielzeit 2 X 45 Ganzes Feld
Schiedsrichter Schiri X

Test Team - VAKANT
Heute 17:00 ProCup-Arena
Gruppe 1 : Spiel-Nr.: 1
U18 : Spielzeit 1 X 10 Ganzes Feld
Schiedsrichter Schiri X

Team 2-1 - Team 2-2
Heute 17:14 ProCup-Arena
Gruppe 2 : Spiel-Nr.: 3
U18 : Spielzeit 1 X 10 Ganzes Feld
Schiedsrichter Schiri X

Team 3-1 - Team 3-2
Heute 17:28 ProCup-Arena
Gruppe 3 : Spiel-Nr.: 5
U18 : Spielzeit 1 X 10 Ganzes Feld
Schiedsrichter Schiri X

Wenn Sie z.B. auf das **hellblaue Feld** oben (**Team 2-1 vs. Team 2-2**) drücken, dann gelangen Sie zu der folgenden Eingabemaske. Hier können die Schiedsrichter dann **Ergebnisse, Strafen** etc. eingeben. Das **blaue** Feld oben mit den 3 Punkten ist eine **kleine Hilfe**, die Schrittweise die Funktionen erklärt.

17:14 ProCup-Arena

Gruppe 2 Spiel-Nr.: 3
U18 Spielzeit 1 X 10 Ganzes Feld Ball:4
Schiri X

START

00:00

STOP

Team 2-1

0

Team 2-2

0

Spielende

Der **Menüpunkt 8** (siehe Bild ganz oben) **"Schiedsrichter kopieren"** **23**↑ ist selbsterklärend.

Die **Menüpunkte 9 bis 11** **24**↑ können Sie verwenden, wenn Sie auch für **Offizielle / Helfer / Freiwillige** beim Turnier eine Anmeldeprozess erstellen wollen. Ähnlich wie bei den anderen Anmeldeprozessen wird auch hier dann ein Button (siehe unten) auf der Turnier-Website erstellt, wo sich die Interessierten anmelden können. Diese können Sie dann unter Menüpunkt 11 verwalten.

FUNKTIONEN

 MANNSCHAFT ANMELDUNG	 SCHIEDSRICHTER BEWERBUNG	 HELPER	 SPIELERLISTE EINTRAGEN	 LOG IN - MYTEAM	 DRUCK
 TEILNEHMENDE TEAMS	 GOOGLE MAPS	 SPIELPLAN	 LAUFENDE SPIELE		

PROCUP APP HERUNTERLADEN:  

FOLGEN SIE IHREM TEAM

Viel Spaß!